

РАЗТВАРЯЩ СЕ ДЮБЕЛ EL


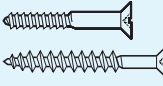


EL е разтварящ се дюбел, направен от висококачествен полиетилен (PE) и е част от развитата технология на TOX. Разделеното на 3 части тяло на дюбела направлява винта много добре и се грижи за оптимално разтваряне на дюбела, като по този начин се постига голяма здравина на закрепване в плътни строителни материали и бетон. Блокиращите елементи, които се намират върху разтварящата се част на дюбела, предотвратяват въртенето му. **EL** се доставя и като рамков дюбел с по-голяма дължина, който се използва при проходен монтаж (вж. стр.54). И двата варианта могат да се използват за закрепване в бетон и плътни строителни материали.

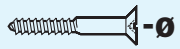

Ташев Галвинг ООД
www.tashev-galving.com

Технически характеристики

($l_{s_{min}} = DL + t_{fix} + 5 \text{ mm}$)

Тип	 d_o	 $\emptyset \text{ mm}$	h_1	h_{ef}	t_{fix}
$\emptyset \times D_L$	$\emptyset \text{ mm}$	$\emptyset \text{ mm}$	$\geq \text{ mm}$	 mm	$\leq \text{ mm}$
EL					
4/20	4	3,0	30	20	-
5/25	5	3,0 - 4,5	35	25	-
6/30	6	3,5 - 5,0	40	30	-
8/40	8	4,0 - 6,0	50	40	-
10/50	10	6,0 - 8,0	60	50	-
12/60	12	8,0 - 10,0	70	60	-
14/70	14	10,0 - 12,0	80	70	-
16/80	16	12,0	90	80	-

Препоръчително натоварване - $F_{empf.} \text{ [kN]}$

EL	4/20	5/25	6/30	8/40	10/50	12/60	14/70	16/80		
	3,0	4,5	5,0	6,0	8,0	10,0	12,0	12,0		
 $\geq \text{C 12/15}$	0,20	0,30	0,40	0,50	1,30	1,70	2,40	2,30		

Посочените стойности са примерни. За допълнителна информация се обърнете към Вашия дистрибутор!

Монтаж

